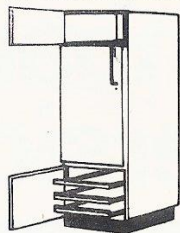


Type 101 L, 101 R  
Vorratsschrank

Höhe 1950  
Breite 500  
Tiefe 560

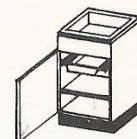
- 2 Zwischenböden fest verdübelt
- 2 Einlegeböden verstellbar
- 2 Züge aus Plast (wahlweise 1 Zug)
- 1 Saftkorbchen an der Tür



Type 104 L, 104 R  
Vorratsschrank

Höhe 1950  
Breite 600  
Tiefe 560


- Einbaukühlschrank H 130
- 2 Zwischenböden fest verdübelt
- im unteren Teil 3 Drahtauszüge



Type 112 L, 112 R  
Unterschrank

Höhe 850  
Breite 500  
Tiefe 600


- mit Schiebekasten
- 1 Emailleauszug für Backwaren
- 1 Einlegeboden verstellbar



Type 102 L, 102 R  
Vorratsschrank

Höhe 1950  
Breite 500  
Tiefe 560


- 2 Zwischenböden fest verdübelt
- 2 Einlegeböden verstellbar
- 2 Züge aus Plast (wahlweise 1 Zug)
- 1 Drehregal mit 4 Konsolen



Type 110 L, 110 R  
Unterschrank

Höhe 850  
Breite 400  
Tiefe 600

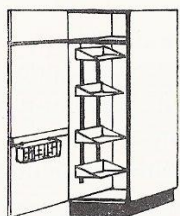
- ~~mit ausziehbarem Handtuchhalter~~
- Tür mit Kastenblende verbunden



Type 113 L, 113 R  
Unterschrank

Höhe 850  
Breite 600  
Tiefe 600


- mit Schiebekasten
- 1 Einlegeboden verstellbar



Type 103 L, 103 R  
Geräteschrank

Höhe 1950  
Breite 500  
Tiefe 560

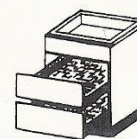
- 1 Zwischenboden fest verdübelt
- 4 Drahtkonsole verstellbar
- 1 Geräteschnurhalter
- 3 Schraubhaken für Besen
- 1 Waschmittelkorbchen



Type 111 L, 111 R  
Unterschrank

Höhe 850  
Breite 500  
Tiefe 600

- mit Schiebekasten
- 1 Einlegeboden verstellbar
- wahlweise mit Besteckkasten

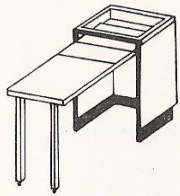


Type 114  
Unterschrank

Höhe 850  
Breite 600  
Tiefe 600

- 1 Schiebekasten
- 2 Topfzüge mit Teleskopschiene und Drahtbehälter

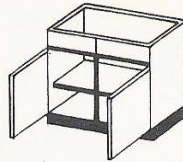
Type 115  
Unterschrank



Höhe 850  
Breite 600  
Tiefe 600

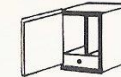
mit ausziehbarer Imbißplatte  
und offenem Abstellraum  
für Hocker

Type 117  
Unterschrank



Höhe 850  
Breite 1000  
Tiefe 560

offene Spüle für Nirostaabdeckung  
1 Einlegeboden verstellbar

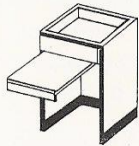


Type 121  
Hängeschrank

Höhe 600  
Breite 400  
Tiefe 340

1 Abteil für Kochbücher  
bzw. Mappen  
1 Kästchen für Haushaltskasse  
verschließbar

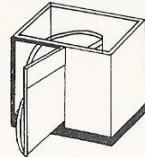
Type 119  
Unterschrank



Höhe 850  
Breite 600  
Tiefe 600

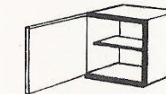
mit Schiebekästen und ausziehbarer  
Arbeitsplatte, bei Entfernen der  
Arbeitsplatte offener Abstell-  
raum für Waschmaschine WM 66

Type 118  
Eckunterschrank



Höhe 850  
Breite 1100  
Tiefe 600

2 Schwenkböden  
unterer mit Tür ausschwenkbar  
Tür mit Kastenblende verbunden

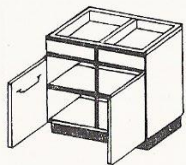


Type 122  
Hängeschrank

Höhe 600  
Breite 500  
Tiefe 340

1 Einlegeboden verstellbar

Type 116  
Unterschrank



Höhe 850  
Breite 1000  
Tiefe 600

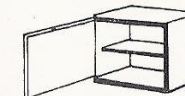
2 Schiebekästen  
davon 1 mit Besteckeinsatz  
1 Einlegeboden verstellbar  
2 Topfdeckelhalter



Type 120  
Hängeschrank

Höhe 600  
Breite 400  
Tiefe 340

1 Einlegeboden verstellbar



Type 123  
Hängeschrank

Höhe 600  
Breite 600  
Tiefe 340

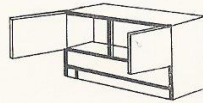
1 Einlegeboden verstellbar



Type 124  
Hängeschrank

| Höhe | Breite | Tiefe |
|------|--------|-------|
| 480  | 600    | 340   |

für Luftfilterhaube




Type 126  
Hängeschrank  
mit Bord

| Höhe | Breite | Tiefe |
|------|--------|-------|
| 600  | 1000   | 340   |

Unter den Türen Nische  
mit Blende und Zeitmesser

Abmessungen von Arbeitsplatten  
(einschl. Wandabschlußleiste)

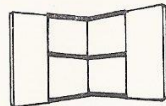
| Type Nr. | a = Länge | b = Breite | c = Dicke        |
|----------|-----------|------------|------------------|
| 1100     | 400       | 600        | 30               |
| 1110     | 500       | 600        | 30               |
| 1130     | 600       | 600        | 30               |
| 1131     | 700       | 600        | 30               |
| 1160     | 1 000     | 600        | 30               |
| 1180     | 1 090     | 600        | 30 für Ecklösung |
| 1190     | 1 100     | 600        | 30               |
| 1191     | 1 200     | 600        | 30               |
| 1192     | 1 400     | 600        | 30               |
| 1193     | 1 500     | 600        | 30               |
| 1194     | 1 600     | 600        | 30               |
| 1195     | 1 700     | 600        | 30               |
| 1196     | 1 900     | 600        | 30               |
| 1197     | 2 000     | 600        | 30               |
| 1198     | 2 000     | 600        | 30 für NSp       |
| 1199     | 2 100     | 600        | 30               |



Type 125  
Hängeschrank

| Höhe | Breite | Tiefe |
|------|--------|-------|
| 600  | 1000   | 340   |

2 Einlegeböden verstellbar  
3 Küchenschütten  
1 Gewürzbüchsen garnitur  
an der Tür



Type 127  
Eckhängeschrank  
mit 2 Türen

| Höhe | Breite | Tiefe |
|------|--------|-------|
| 600  | 600    | 340   |

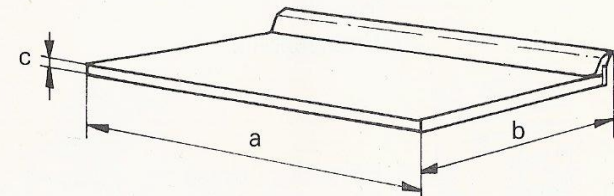
1 Einlegeboden verstellbar

Konstruktive und gestalterische Änderungen  
im Sinne einer Weiterentwicklung vorbehalten.

Herausgeber: VVB Möbel Dresden, Büro für  
Werbung und Messen, Leipzig, 1974

L = links angeschlagen  
R = rechts angeschlagen

Alle Maße mit Platte gerechnet



VEB MÖBELKOMBINAT  
HELLERAU  
BETRIEB RADEBERG  
Produktionsbereich Obercarsdorf  
DDR-8231 OBERCARSDORF

